



LES CHIFFRES 2026 de l'éducation en Nouvelle-Calédonie

(hors enseignement agricole)

Les grands repères

Province Nord :

19,25% de la population

5,3 hab/km²

Province des îles Loyauté :

7,06% de la population

9,4 hab/km²

Province Sud :

73,69% de la population

26,7 hab/km²

18 575 km²

264 596 habitants

14,0 hab/km²



57 107 élèves

29 978 écoliers

16 179 collégiens

10 950 lycéens

4 995 étudiants



248 écoles

53 collèges

21 lycées

1 université



3 302 personnels
dans le 2nd degré
public

Le 1er degré


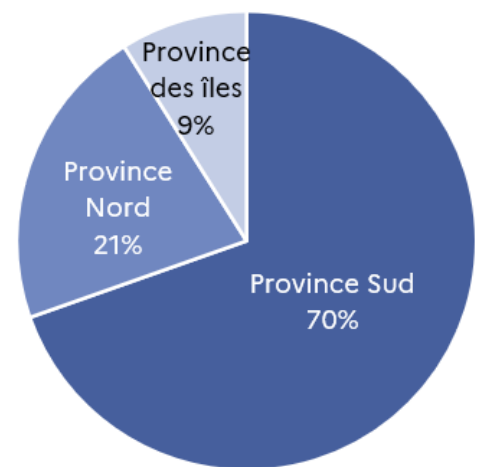
Élèves	Public	Privé	Total
Pré-élémentaire	8 384	2 267 (sc) 243 (hc)	10 894
CLIS	253	0	253
Élémentaire	14 728	4 064 (sc) 39 (hc)	18 831
Total	23 365	6 613	29 978



29 978 écoliers

sc : sous-contrat - hc : hors-contrat
CLIS : Classe pour l'inclusion scolaire

Élèves	Public	Privé	Total
Province Sud	16 932	3 844 (sc) 277 (hc)	20 863
Province Nord	4 732	1 696 (sc) 5 (hc)	6 433
Province des îles Loyauté	1 701	985	2 682
Total	23 365	6 613	29 978



248 écoles

Écoles	Public	Privé	Total
Pré-élémentaire	46	9	55
Élémentaire	126	67	193
Total	172	76	248

Écoles	Public	Privé	Total
Province Sud	89	24	113
Province Nord	48	34	82
Province des îles	35	18	53
Total	172	76	248

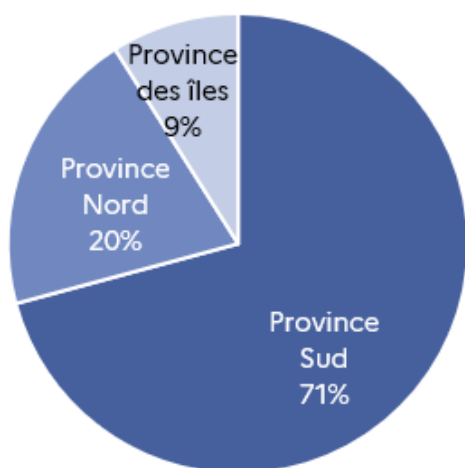
Le 2nd degré : les collèges



16 179 collégiens


Élèves	Public	Privé	Total
Collège	11 569	3 398	14 967
ULIS	349	24	373
SEGPA	750	89	839
Total	12 668	3 511	16 179

ULIS : Unité localisée pour l'inclusion scolaire
SEGPA : Section d'enseignement général et professionnel adapté



Élèves	Public	Privé	Total
Province Sud	9 333	2 124	11 457
Province Nord	2 649	621	3 270
Province des îles	686	766	1 452
Total	12 668	3 511	16 179

Collèges	Public	Privé	Total
Province Sud	20	8	28
Province Nord	9	6	15
Province des îles	4	6	10
Total	33	20	53



53 collèges


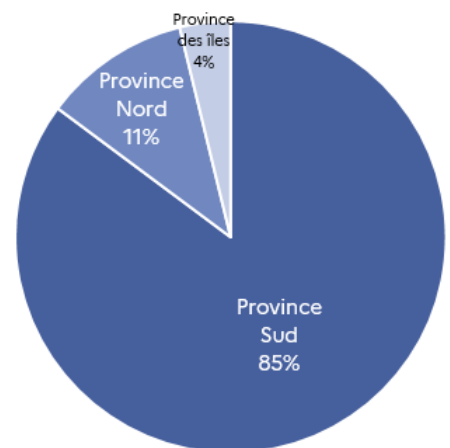
Le 2nd degré : les lycées

Élèves	Public	Privé	Total
Enseignement général et technologique	4 151	1 541	5 692
Enseignement professionnel	2 880	2 378	5 258
Total	7 031	3 919	10 950



10 950 lycéens

Élèves	Public	Privé	Total
Province Sud	5 434	3 870	9 304
Province Nord	1 201	49	1 250
Province des îles Loyauté	396	0	396
Total	7 031	3 919	10 950



21 lycées

Lycées	Public	Privé	Total
Enseignement général et technologique	3	3	6
Enseignement polyvalent	4	1	5
Enseignement professionnel	3	7	10
Total	10	11	21

Lycées	Public	Privé	Total
Province Sud	6	10	16
Province Nord	3	1	4
Province des îles Loyauté	1	0	1
Total	10	11	21



3 302 personnels

Les ressources humaines dans le 2nd degré public

Les enseignants	Total
dans le 2nd degré public	2 047


Les personnels non enseignants	Total
psychologues de l'Éducation nationale	20
inspecteurs	21
personnels de direction en ÉPENC	65
personnels administratifs, ouvriers et techniques en ÉPENC	604
personnels administratifs, ouvriers et techniques en services académiques	138
personnels d'éducation	61
personnels de surveillance	285
personnels de santé et social	61

ÉPENC : établissements publics d'enseignement de la Nouvelle-Calédonie

L'enseignement supérieur



5 188 étudiants



1 université

Filière universitaire	Étudiants
Capacité en droit	17
CRFPA	6
DAEU A et B	61
DEUST	24
Doctorat	31
Diplôme universitaire (DU)	166
BUT-DUT	157
Licence et licence pro	2 137
Master + master enseignement	209
Préparation concours enseignement	10
(Institut de formation des maîtres (IFM-NC))	102
Classes Post-bac	Étudiants
Section de technicien supérieur (STS)	1 728
Autres	347

CRFPA : préparation à l'examen d'accès au centre régional de formation professionnelle des avocats
 DAEU : diplôme d'accès aux études universitaires
 DEUST : diplôme d'études universitaires scientifiques et techniques
 BUT-DUT : bachelor universitaire de technologie - diplôme universitaire de technologie

Les diplômes 2025 délivrés par le vice-rectorat

Diplômes	Taux de réussite	Diplômés
Certificat de formation générale (CFG)	89,6 %	658
Diplôme national du brevet (DNB)	81,3 %	2 939
Certificat d'aptitude professionnelle (CAP)	68,2 %	444
Mentions complémentaires	69,9 %	51
Brevet professionnel	89,3 %	25
Baccalauréat	81,6 %	2 512
Baccalauréat d'enseignement général	92,8 %	1 027
Baccalauréat d'enseignement technologique	85,5 %	631
Baccalauréat d'enseignement professionnel	68,7 %	854
Brevet de technicien supérieur (BTS)	68,6 %	515



**7 114 diplômes
délivrés**

Les diplômes 2025 délivrés par l'université

Chiffres provisoires fournis par l'UNC à la date du 1er mars 2026



**736 diplômes
délivrés**

Diplômes	% de diplômés /inscrits	Diplômés
Capacité en droit	-	-
DAEU	46,6 %	199
DEUST	81,8 %	9
Diplôme universitaire (DU)	82,4 %	126
Doctorat	37,9 %	11
Diplôme universitaire de technologie (DUT)	84,2 %	32
Licence	87,8 %	253
Licence professionnelle	78,6 %	22
Master	83,2 %	84

DAEU : diplôme d'accès aux études universitaires
DEUST : diplôme d'études universitaires scientifiques et techniques